

1. Что такое Диадок?

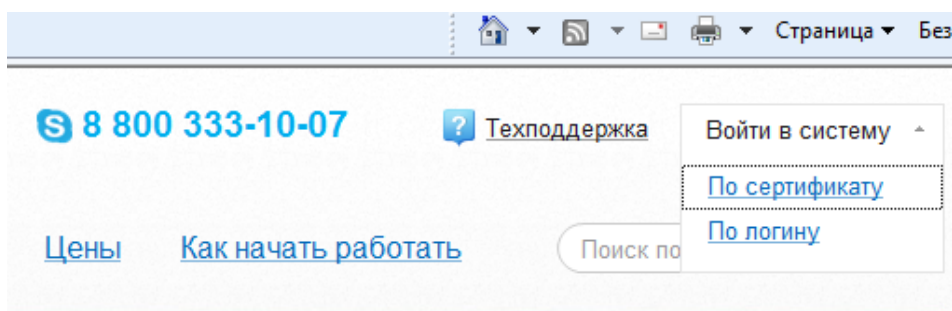
Система **Диадок** предназначена для обмена электронными документами через интернет. **Диадок** позволяет мгновенно обмениваться любыми внешними и внутренними документами со своими клиентами, поставщиками, партнерами, удаленными подразделениями.

Все электронные документы в системе подписаны электронной подписью и обладают юридической силой.

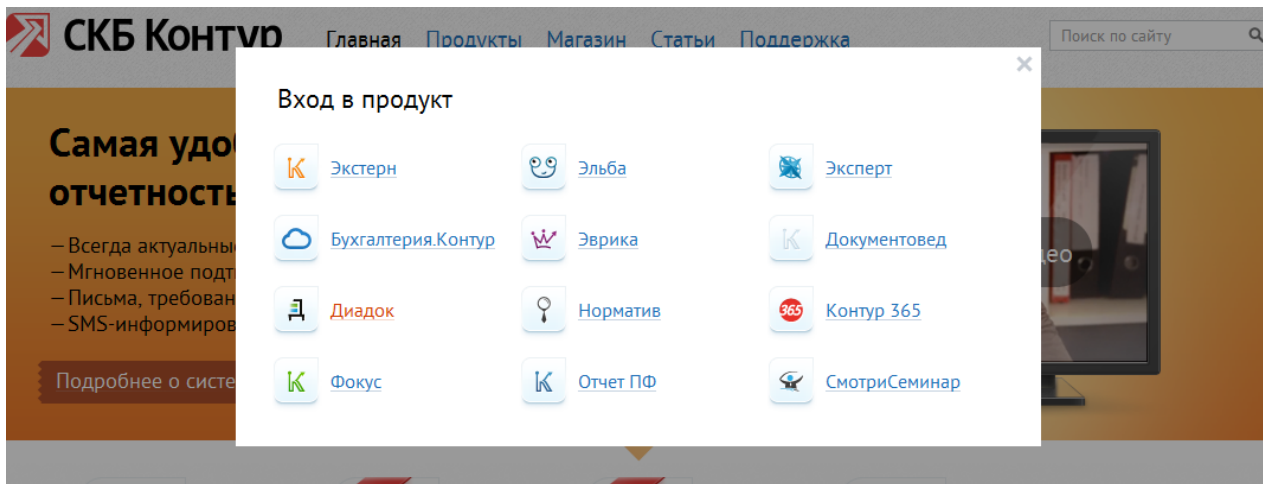
2. Как войти в Диадок?

Чтобы войти в сервис «Диадок» можно воспользоваться любым из способов.

1. Зайти на сайт www.diadoc.ru. В правом верхнем углу выбрать «Войти в систему/По сертификату».



3. Зайти на портал <http://kontur.ru>. В правом верхнем углу выбрать «Войти в систему/Диадок».



4. Как начать получать документы от уральского филиала ОАО «Мегафон»?

Для обмена документами с уральским филиалом ОАО «Мегафон» в электронном виде нужно:

1. Отправить приглашение в уральский филиал ОАО «Мегафон». Для этого перейдите в Диадоке в раздел «Контрагенты/Поиск и приглашение», найдите ОАО Мегафон (ИНН)

+ Новый документ ▾

Контрагенты 1

Поиск и приглашение [Ваши контрагенты](#) [Приглашают вас \(1\)](#) [Ожидается ответ](#) [Заблокированные](#)

Согласование

Документы

- [Входящие](#)
- [Исходящие](#)
- [Внутренние](#)
- [Черновики](#)
- [Удаленные](#)

7812014560


Массовая проверка: [Загрузить файл со списком ИНН...](#)

Работают в Диадок

[ОАО "МегаФон"](#)
ИНН: 7812014560

2. Отправьте приглашение, указав в тексте лицевые счета вашей организации в уральском филиале ОАО «Мегафон»

[Приглашают вас \(1\)](#) [Ожидается ответ](#) [Заблокированные](#)

ОАО "МегаФон" 

ИНН-КПП: 7812014560-997750001 ID

Подробнее в [Контур-Фокусе](#)

Пригласить к обмену документами

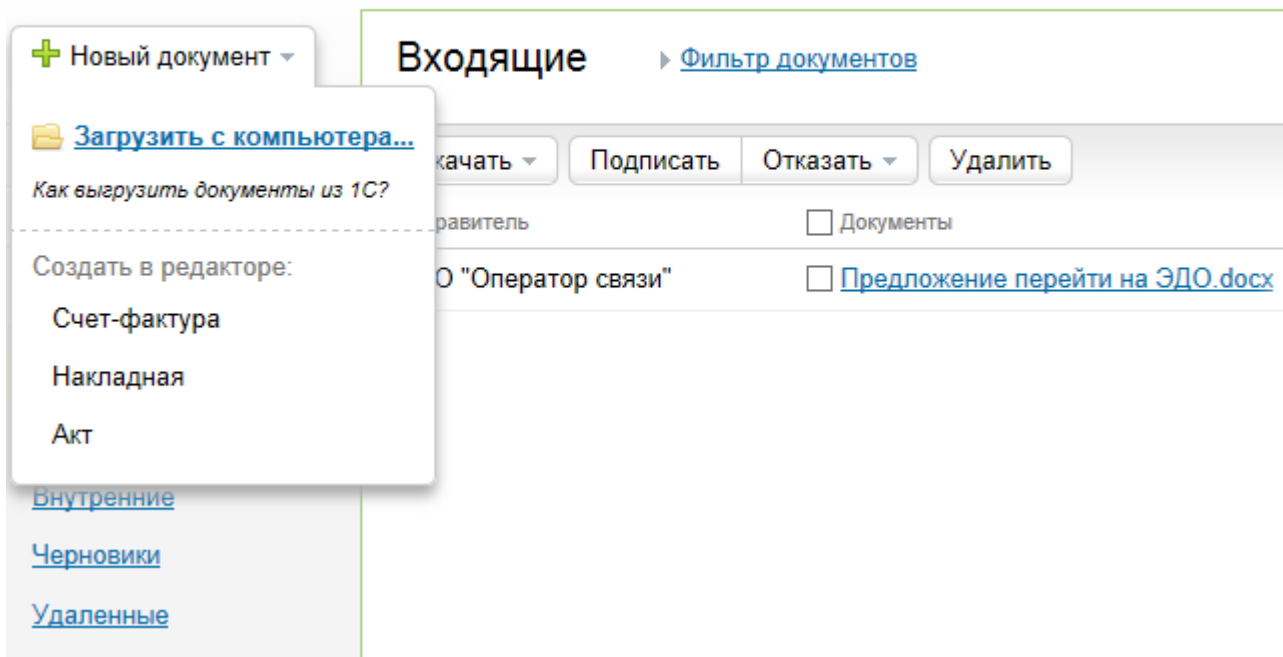
Готовы обмениваться электронными документами через Диадок. Лицевые счета: 67564564, 89765643, 98776654.]

[Отправить приглашение](#) [Отменить](#)

3. После того, как Мегафон примет приглашение, отправьте в ОАО «Мегафон» заявление на смену типа доставки. Для этого в системе Диадок выберите пункт «Новый документ», загрузите файл с заполненным заявлением и выполните действие «Подписать и отправить».

Заявление будет подписано вашей электронной подписью и отправлено в ОАО «Мегафон». На основании заявления уральский филиал ОАО «Мегафон» начиная со следующего месяца перестанет отправлять Вам документы на бумаге и будет отправлять их через Диадок.

Бланк заявления можно скачать на странице <http://www.diadoc.ru/megafon>



Входящие [Фильтр документов](#)

Скачать ▾ Подписать Отказать ▾ Удалить

Администратор Документы

О "Оператор связи" [Предложение перейти на ЭДО.docx](#)

Новый документ ▾

Загрузить с компьютера...

Как выгрузить документы из 1С?

Создать в редакторе:

- Счет-фактура
- Накладная
- Акт

[Внутренние](#)

[Черновики](#)

[Удаленные](#)

5. Настройка уведомлений о новых сообщениях

Чтобы вовремя узнавать о новых входящих документах, настройте уведомления на электронную почту. Для этого перейдите в личный кабинет, укажите адрес электронной почты, поставьте галочку «Присылать уведомления о новых входящих документах и изменении статусов исходящих» и сохраните настройки.

+ Новый документ ▾

Входящие

» [Фильтр документов](#)

Скачать ▾ Подписать Отказать ▾ Удалить

Отправитель ДокументыОАО "Оператор связи" [Предложение перейти на ЭДО.docx](#)[Контрагенты](#) 1[Согласование](#)

Документы

Входящие[Исходящие](#)

Личный кабинет

Фамилия: Имя: Отчество: Электронная почта:

Уведомления на почту:

Контрагенты

 О приглашениях от контрагентов Об ответах контрагентов на приглашения

Документы

 О новых входящих документах О результате подписания документов контрагентами

Если у вас возникли вопросы, к вашим услугам круглосуточная техническая поддержка компании СКБ Контур. Телефон технической поддержки - 8 800 333-10-07.